

Денежные средства учреждения (020100000), всего	200	-	646 285,07	55 246,08	701 531,15	66 000,00	379 773,49	1 194 558,65	1 640 332,14
в том числе:									
на лицевых счетах учреждения в органе казначейства (020110000)	201	-	646 285,07	55 246,08	701 531,15	66 000,00	379 773,49	1 194 558,65	1 640 332,14
в кредитной организации (020120000), всего	203	-	-	-	-	-	-	-	-
из них:									
на депозитах (020122000), всего	204	-	-	-	-	-	-	-	-
из них:									
долгосрочные	205	-	-	-	-	-	-	-	-
в иностранной валюте (020127000)	206	-	-	-	-	-	-	-	-
в кассе учреждения (020130000)	207	-	-	-	-	-	-	-	-
Финансовые вложения (020400000), всего	240	-	-	-	-	-	-	-	-
из них:									
долгосрочные	241	-	-	-	-	-	-	-	-
Дебиторская задолженность по доходам (020500000, 020900000), всего	250	-	-	-	-	-	-	-	-
из них:									
долгосрочная	251	-	-	-	-	-	-	-	-
Дебиторская задолженность по выплатам (020600000, 020800000, 030300000), всего	260	-	1 152,72	-	1 152,72	-	34 875,38	-	34 875,38
из них:									
долгосрочная	261	-	-	-	-	-	-	-	-
Расчеты по займам (ссудам) (020700000), всего	270	-	-	-	-	-	-	-	-
из них:									
долгосрочные	271	-	-	-	-	-	-	-	-
Прочие расчеты с дебиторами (021000000), всего	280	-	-	-	-	-	-	-	-
из них:									
расчеты по налоговым вычетам по НДС (021010000)	282	-	-	-	-	-	-	-	-
Вложения в финансовые активы (021500000)	290	-	-	-	-	-	-	-	-
Итого по разделу II (стр.200 + стр.240 + стр.250 + стр.260 + стр.270 + стр.280 + стр.290)	340	-	647 437,79	55 246,08	702 683,87	66 000,00	414 648,87	1 194 558,65	1 675 207,52
БАЛАНС (стр.190 + стр. 340)	350	-	775 397,52	62 431,08	837 828,60	66 000,00	246 020 063,36	1 488 827,27	247 574 890,63
П А С С И В	Код строки	На начало года				На конец отчетного периода			
		деятельность с целевыми средствами	деятельность по государственному заданию	приносящая доход деятельность	итого	деятельность с целевыми средствами	деятельность по государственному заданию	приносящая доход деятельность	итого
1	2	3	4	5	6	7	8	9	10
III. Обязательства									
Расчеты с кредиторами по долговым обязательствам (030100000), всего	400	-	-	-	-	-	-	-	-
из них:									
долгосрочные	401	-	-	-	-	-	-	-	-
Кредиторская задолженность по выплатам (030200000, 020800000, 030402000, 030403000), всего	410	-	222 223,78	-	222 223,78	-	68 118,01	164 410,46	232 528,47
из них:									
долгосрочная	411	-	-	-	-	-	-	-	-
Расчеты по платежам в бюджеты (030300000)	420	-	-	-	-	66 000,00	-	-	66 000,00
Иные расчеты, всего	430	-	-	55 246,08	55 246,08	-	-	41 126,27	41 126,27
в том числе:									
расчеты по средствам, полученным во временное распоряжение (030401000)	431	X	X	55 246,08	55 246,08	X	X	41 126,27	41 126,27
внутриведомственные расчеты (030404000)	432	-	-	-	-	-	-	-	-
расчеты с прочими кредиторами (030406000)	433	-	-	-	-	-	-	-	-
расчеты по налоговым вычетам по НДС (021010000)	434	-	-	-	-	-	-	-	-
Кредиторская задолженность по доходам (020500000, 020900000), всего	470	-	156 904,04	-	156 904,04	-	-	195 979,18	195 979,18
из них:									
долгосрочная	471	-	-	-	-	-	-	-	-
Расчеты с учредителем (021006000)	480	-	-	-	-	-	244 291 099,32	-	244 291 099,32

Доходы будущих периодов (040140000)	510	-	-	-	-	-	-	-	-
Резервы предстоящих расходов (040160000)	520	-	1 432 000,00	-	1 432 000,00	-	1 600 000,00	-	1 600 000,00
Итого по разделу III (стр. 400+стр. 410+стр. 420+стр. 430+стр. 470+стр. + 480+стр. 510+стр. 520)	550	-	1 811 127,82	55 246,08	1 866 373,90	66 000,00	245 959 217,33	401 515,91	246 426 733,24
IV. Финансовый результат									
Финансовый результат экономического субъекта	570	-	-1 035 730,30	7 185,00	-1 028 545,30	-	60 846,03	1 087 311,36	1 148 157,39
БАЛАНС (стр.550 + стр. 570)	700	-	775 397,52	62 431,08	837 828,60	66 000,00	246 020 063,36	1 488 827,27	247 574 890,63

* Данные по этим строкам в валюту баланса не входят.

** Данные по этим строкам приводятся с учетом амортизации и (или) обесценения нефинансовых активов.

Номер забалансового счета	Наименование забалансового счета, показателя	Код строки	На начало года				На конец отчетного периода			
			деятельность с целевыми средствами	деятельность по государственному заданию	приносящая доход деятельность	итого	деятельность с целевыми средствами	деятельность по государственному заданию	приносящая доход деятельность	итого
1	2	3	4	5	6	7	8	9	10	11
21	Основные средства в эксплуатации	210	-	9 773,10	-	9 773,10	-	5 214 909,52	29 200,00	5 244 109,52
22	Материальные ценности, полученные по централизованному снабжению	220	-	-	-	-	-	-	-	-
23	Периодические издания для пользования	230	-	-	-	-	-	-	-	-
24	Нефинансовые активы, переданные в доверительное управление	240	-	-	-	-	-	-	-	-
25	Имущество, переданное в возмездное пользование (аренду)	250	-	-	-	-	-	-	-	-
26	Имущество, переданное в безвозмездное пользование	260	-	-	-	-	-	-	-	-
27	Материальные ценности, выданные в личное пользование работникам (сотрудникам)	270	-	-	-	-	-	-	-	-
30	Расчеты по исполнению денежных обязательств через третьих лиц	290	-	-	-	-	-	-	-	-
31	Акции по номинальной стоимости	300	-	-	-	-	-	-	-	-
38	Сметная стоимость создания (реконструкции) объекта концессии	310	-	-	-	-	-	-	-	-
39	Доходы от инвестиций на создание и (или) реконструкцию объекта концессии	320	-	-	-	-	-	-	-	-
40	Финансовые активы в управляющих компаниях	330	-	-	-	-	-	-	-	-
45	Доходы и расходы по долгосрочным договорам строительного подряда	350	-	-	-	-	-	-	-	-

Руководитель

(подпись)



Т.В. Моммаева
(расшифровка подписи)

Главный бухгалтер

(подпись)

И.Р. Хасанова
(расшифровка подписи)

Централизованная бухгалтерия

(наименование, ОГРН, ИНН, КПП, местонахождение)

Руководитель
(уполномоченное лицо)

(должность)

(подпись)

(расшифровка подписи)

Исполнитель

(должность)

(подпись)

(расшифровка подписи)

(телефон, e-mail)

" _____ " _____ 20 ____ г.

ОТЧЕТ О ФИНАНСОВЫХ РЕЗУЛЬТАТАХ ДЕЯТЕЛЬНОСТИ УЧРЕЖДЕНИЯ

на 1 января 2022 г.

Учреждение Муниципальное бюджетное дошкольное образовательное учреждение «Детский сад общеразвивающего вида с приоритетным осуществлением деятельности по познавательно-речевому направлению развития

Обособленное подразделение _____

Учредитель _____

Наименование органа, осуществляющего полномочия учредителя _____

Периодичность: годовая

Единица измерения: руб

	КОДЫ
Форма по ОКУД	0503721
Дата	01.01.2022
по ОКПО	44413269
ИНН	1650391610
по ОКТМО	92730000
по ОКПО	44413269
ИНН	
Глава по БК	000
по ОКЕИ	383

Наименование показателя	Код строки	Код аналитики	Деятельность с целевыми средствами	Деятельность по государственному заданию	Приносящая доход деятельность	Итого
1	2	3	4	5	6	7
Доходы (стр.030 + стр.040 + стр.050 + стр.060 + стр.070 + стр.090 + стр.100 +стр.110)	010	100	290 688,26	52 486 947,30	6 498 947,04	59 276 582,60
<i>Доходы от собственности</i>	030	120	-	-	5 331,44	5 331,44
в том числе:						
<i>Доходы от операционной аренды</i>		121	-	-	5 331,44	5 331,44
<i>Доходы от оказания платных услуг (работ), компенсаций затрат</i>	040	130	-	24 438 411,01	6 493 615,60	30 932 026,61
в том числе:						
<i>Доходы от оказания платных услуг (работ)</i>		131	-	24 438 411,01	6 493 615,60	30 932 026,61
<i>Штрафы, пени, неустойки, возмещения ущерба</i>	050	140	-	-	-	-
в том числе:						
<i>Безвозмездные поступления текущего характера</i>	060	150	290 688,26	-	-	290 688,26
в том числе:						
<i>Поступления текущего характера бюджетным и автономным учреждениям от сектора государственного управления</i>		152	290 688,26	-	-	290 688,26
<i>Безвозмездные поступления капитального характера</i>	070	160	-	-	-	-
в том числе:						
<i>Доходы от операций с активами</i>	090	170	-	-244 291 099,32	-	-244 291 099,32
в том числе:						
<i>Доходы от выбытия активов</i>		172	-	-244 291 099,32	-	-244 291 099,32
<i>Прочие доходы</i>	100	180	-	-	-	-
в том числе:						
<i>Безвозмездные неденежные поступления в сектор государственного управления</i>	110	190	-	272 339 635,61	-	272 339 635,61
в том числе:						
<i>Безвозмездные неденежные поступления капитального характера от сектора государственного управления и организаций государственного сектора</i>		195	-	258 744 199,21	-	258 744 199,21
<i>Безвозмездные неденежные поступления текущего характера от сектора государственного управления</i>		191	-	13 595 436,40	-	13 595 436,40

Наименование показателя	Код строки	Код аналитики	Деятельность с целевыми средствами	Деятельность по государственному заданию	Приносящая доход деятельность	Итого
1	2	3	4	5	6	7
Расходы (стр.160 + стр.170 + стр. 190 + стр.210 + стр. 230 + стр. 240 + стр. 250+ стр. 260 + стр.270)	150	200	✓ 290 688,26	✓ 51 355 828,19	✓ 5 453 363,46	57 099 879,91
<i>Оплата труда и начисления на выплаты по оплате труда</i>	160	210	-	19 130 144,48	1 533 581,55	20 663 726,03
в том числе:						
<i>Заработная плата</i>		211	-	14 358 145,91	1 483 959,06	15 842 104,97
<i>Начисления на выплаты по оплате труда</i>		213	-	4 771 998,57	49 622,49	4 821 621,06
<i>Оплата работ, услуг</i>	170	220	270 738,26	2 250 736,12	3 812 683,73	6 334 158,11
в том числе:						
<i>Прочие работы, услуги</i>		226	270 738,26	323 267,52	3 811 048,73	4 405 054,51
<i>Работы, услуги по содержанию имущества</i>		225	-	104 715,42	-	104 715,42
<i>Коммунальные услуги</i>		223	-	1 777 252,19	1 635,00	1 778 887,19
<i>Услуги связи</i>		221	-	45 500,99	-	45 500,99
<i>Обслуживание долговых обязательств</i>	190	230	-	-	-	-
в том числе:						
<i>Безвозмездные перечисления текущего характера организациям</i>	210	240	-	235 323,04	-	235 323,04
в том числе:						
<i>Безвозмездные перечисления (передачи) текущего характера сектора государственного управления</i>		241	-	235 323,04	-	235 323,04
<i>Безвозмездные перечисления бюджетам</i>	230	250	-	-	-	-
в том числе:						
<i>Социальное обеспечение</i>	240	260	-	9 189,27	77 898,18	87 087,45
в том числе:						
<i>Социальные пособия и компенсации персоналу в денежной форме</i>		266	-	9 189,27	77 898,18	87 087,45
<i>Расходы по операциям с активами</i>	250	270	19 950,00	26 898 481,35	29 200,00	26 947 631,35
в том числе:						
<i>Амортизация</i>		271	-	17 869 366,88	29 200,00	17 898 566,88
<i>Расходование материальных запасов</i>		272	19 950,00	9 029 114,47	-	9 049 064,47
<i>Безвозмездные перечисления капитального характера организациям</i>	260	280	-	-	-	-
в том числе:						
<i>Прочие расходы</i>	270	290	-	2 831 953,93	-	2 831 953,93
в том числе:						
<i>Налоги, пошлины и сборы</i>		291	-	2 831 953,93	-	2 831 953,93
Чистый операционный результат (стр.301 - стр.302); (стр.310 + стр.410)	300		-	1 131 119,11	1 045 583,58	2 176 702,69
<i>Операционный результат до налогообложения (стр.010 - стр.150)</i>	301		-	1 131 119,11	1 045 583,58	2 176 702,69
<i>Налог на прибыль</i>	302		-	-	-	-
Операции с нефинансовыми активами (стр.320 + стр.330 + стр.350 + стр.360 + стр.370 + стр.390 + стр.400)	310		-	245 477 454,76	✓ 287 083,62	✓ 245 764 538,38
<i>Чистое поступление основных средств</i>	320		-	201 164 142,69	✓ -	201 164 142,69
в том числе:						
<i>увеличение стоимости основных средств</i>	321	310	-	219 033 509,57	29 200,00	219 062 709,57
<i>уменьшение стоимости основных средств</i>	322	41X	-	17 869 366,88	29 200,00	17 898 566,88
<i>Чистое поступление нематериальных активов</i>	330		-	-	-	-
в том числе:						
<i>увеличение стоимости нематериальных активов</i>	331	320	-	-	-	-

Наименование показателя	Код строки	Код аналитики	Деятельность с целевыми средствами	Деятельность по государственному заданию	Приносящая доход деятельность	Итого
1	2	3	4	5	6	7
уменьшение стоимости нематериальных активов	332	42X	-	-	-	-
<i>Чистое поступление произведенных активов</i>	350		-	39 742 880,14	-	39 742 880,14
в том числе:						
увеличение стоимости произведенных активов	351	330	-	39 742 880,14	-	39 742 880,14
уменьшение стоимости произведенных активов	352	43X	-	-	-	-
<i>Чистое поступление материальных запасов</i>	360		-	4 570 431,93	287 083,62	4 857 515,55
в том числе:						
увеличение стоимости материальных запасов	361	340	19 950,00	13 599 546,40	287 083,62	13 906 580,02
из них:			-	8 440 872,50	-	8 440 872,50
уменьшение стоимости материальных запасов	362	440	19 950,00	9 029 114,47	-	9 049 064,47
из них:			-	-	-	-
<i>Чистое поступление прав пользования</i>	370		-	-	-	-
в том числе:						
увеличение стоимости прав пользования	371	35X	-	-	-	-
уменьшение стоимости прав пользования	372	45X	-	-	-	-
<i>Чистое изменение затрат на изготовление готовой продукции (работ, услуг)</i>	390		-	-	-	-
в том числе:						
увеличение затрат	391	x	-	19 139 333,75	1 642 314,73	20 781 648,48
уменьшение затрат	392	x	-	19 139 333,75	1 642 314,73	20 781 648,48
<i>Чистое изменение расходов будущих периодов</i>	400	x	-	-	-	-
Операции с финансовыми активами и обязательствами (стр.420 - стр.510)	410		-	-244 346 335,65	758 499,96	-243 587 835,69
Операции с финансовыми активами (стр.430+ стр.440 + стр.450 + стр.460 + стр. 470 + стр.480)	420		66 000,00	-244 366 984,20	943 333,39	-243 357 650,81
<i>Чистое поступление денежных средств и их эквивалентов</i>	430		66 000,00	-266 511,58	1 139 312,57	938 800,99
в том числе:						
поступление денежных средств и их эквивалентов	431	510	356 688,26	24 999 210,84	6 981 759,50	32 337 658,60
выбытие денежных средств и их эквивалентов	432	610	290 688,26	25 265 722,42	5 842 446,93	31 398 857,61
<i>Чистое поступление ценных бумаг, кроме акций</i>	440		-	-	-	-
в том числе:						
увеличение стоимости ценных бумаг, кроме акций и иных финансовых инструментов	441	520	-	-	-	-
уменьшение стоимости ценных бумаг, кроме акций и иных финансовых инструментов	442	620	-	-	-	-
<i>Чистое поступление акций и иных финансовых инструментов</i>	450		-	-	-	-
в том числе:						
увеличение стоимости акций и иных финансовых инструментов	451	530	-	-	-	-
уменьшение стоимости акций и иных финансовых инструментов	452	630	-	-	-	-
<i>Чистое предоставление займов (ссуд)</i>	460		-	-	-	-
в том числе:						
увеличение задолженности по предоставленным займам (ссудам)	461	540	-	-	-	-
уменьшение задолженности по предоставленным займам (ссудам)	462	640	-	-	-	-

Наименование показателя	Код строки	Код аналитики	Деятельность с целевыми средствами	Деятельность по государственному заданию	Приносящая доход деятельность	Итого
1	2	3	4	5	6	7
<i>Чистое поступление иных финансовых активов</i>	470		-	-	-	-
в том числе:						
увеличение стоимости иных финансовых активов	471	550	-	-	-	-
уменьшение стоимости иных финансовых активов	472	650	-	-	-	-
<i>Чистое увеличение дебиторской задолженности</i>	480		-	-244 100 472,62	-195 979,18	-244 296 451,80
в том числе:						
увеличение дебиторской задолженности	481	560	356 688,26	26 331 013,20	6 543 940,17	33 231 641,63
уменьшение дебиторской задолженности	482	660	356 688,26	270 431 485,82	6 739 919,35	277 528 093,43
Операции с обязательствами (стр.520 + стр.530 + стр.540 + стр.550 + стр.560)	510		66 000,00	-20 648,55	184 833,43	230 184,88
<i>Чистое увеличение задолженности по внутренним привлеченным заимствованиям</i>	520		-	-	-	-
в том числе:						
увеличение задолженности по внутренним привлеченным заимствованиям	521	710	-	-	-	-
уменьшение задолженности по внутренним привлеченным заимствованиям	522	810	-	-	-	-
<i>Чистое увеличение задолженности по внешним привлеченным заимствованиям</i>	530		-	-	-	-
в том числе:						
увеличение задолженности по внешним привлеченным заимствованиям	531	720	-	-	-	-
уменьшение задолженности по внешним привлеченным заимствованиям	532	820	-	-	-	-
<i>Чистое увеличение прочей кредиторской задолженности</i>	540		66 000,00	-188 648,55	184 833,43	62 184,88
в том числе:						
увеличение прочей кредиторской задолженности	541	730	356 688,26	26 779 484,77	6 323 552,73	33 459 725,76
уменьшение прочей кредиторской задолженности	542	830	290 688,26	26 968 133,32	6 138 719,30	33 397 540,88
<i>Чистое изменение доходов будущих периодов</i>	550	x	-	-	-	-
<i>Чистое изменение резервов предстоящих расходов</i>	560	x	-	168 000,00	-	168 000,00

Руководитель

(подпись)



Шоминаева Т.В.
(расшифровка подписи)

Главный бухгалтер

(подпись)

Караева А.Р.
(расшифровка подписи)

Централизованная бухгалтерия

(наименование, ОГРН, ИНН, КПП, местонахождение)

Руководитель

(уполномоченное лицо)

(должность)

(подпись)

(расшифровка подписи)

**ОТЧЕТ
ОБ ИСПОЛНЕНИИ УЧРЕЖДЕНИЕМ ПЛАНА ЕГО ФИНАНСОВО-ХОЗЯЙСТВЕННОЙ ДЕЯТЕЛЬНОСТИ**

на 1 января 2022 г.

Учреждение МБДОУ «Детский сад №127 «Друзья»
 Обособленное подразделение _____
 Учредитель _____
 Наименование органа, осуществляющего полномочия учредителя _____
 Вид финансового обеспечения (деятельности) Собственные доходы учреждения
 Периодичность: квартальная, годовая _____
 Единица измерения: руб _____

	КОДЫ
Форма по ОКУД	0503737
Дата	01.01.2022
по ОКПО	44413269
по ОКТМО	92730000
по ОКПО	000
Глава по БК	000
по ОКЕИ	383

1. Доходы учреждения

Наименование показателя	Код строки	Код аналитики	Утверждено плановых назначений	Исполнено плановых назначений					Сумма отклонения
				через лицевые счета	через банковские счета	через кассу учреждения	некассовыми операциями	итого	
1	2	3	4	5	6	7	8	9	10
Доходы - всего	010		7 838 936,71	6 538 022,18	-	-	-	6 538 022,18	1 300 914,53
Доходы от собственности	030	120	5 331,44	5 331,44	-	-	-	5 331,44	-
Доходы от оказания платных услуг (работ) и компенсации затрат	040	130	7 833 605,27	6 532 690,74	-	-	-	6 532 690,74	1 300 914,53
Штрафы, пени, неустойки, возмещения ущерба	050	140	-	-	-	-	-	-	-
Безвозмездные денежные поступления	060	150	-	-	-	-	-	-	-
Доходы от выбытия нефинансовых активов	090	400	-	-	-	-	-	-	-
в том числе:									
от выбытий основных средств	092	410	-	-	-	-	-	-	-
от выбытий нематериальных активов	093	420	-	-	-	-	-	-	-
от выбытий произведенных активов	094	430	-	-	-	-	-	-	-
от выбытий материальных запасов	095	440	-	-	-	-	-	-	-
Прочие доходы	100	180	-	-	-	-	-	-	-

2. Расходы учреждения

Наименование показателя	Код строки	Код аналитики	КОСГУ	Утверждено плановых назначений	Исполнено плановых назначений					Сумма отклонения
					через лицевые счета	через банковские счета	через кассу учреждения	некассовыми операциями	итого	
1	2	3	3_1	4	5	6	7	8	9	10
Расходы - всего	200	x	x	7 838 936,71	5 727 745,19	-	-	-	5 727 745,19	2 111 191,52
в том числе:	210									
Расходы на выплаты персоналу в целях обеспечения выполнения функций государственными (муниципальными) органами, казенными учреждениями, органами управления государственными внебюджетными фондами		100	x	2 297 937,74	1 611 479,73	-	-	-	1 611 479,73	686 458,01
Расходы на выплаты персоналу казенных учреждений		110	x	2 297 937,74	1 611 479,73	-	-	-	1 611 479,73	686 458,01
Фонд оплаты труда учреждений		111	211	2 143 837,74	1 483 959,06	-	-	-	1 483 959,06	659 878,68
Фонд оплаты труда учреждений		111	266	100 000,00	77 898,18	-	-	-	77 898,18	22 101,82
Взносы по обязательному социальному страхованию на выплаты по оплате труда работников и иные выплаты работникам учреждений		119	213	54 100,00	49 622,49	-	-	-	49 622,49	4 477,51
Закупка товаров, работ и услуг для обеспечения государственных (муниципальных) нужд		200	x	5 540 998,97	4 116 265,46	-	-	-	4 116 265,46	1 424 733,51
Иные закупки товаров, работ и услуг для обеспечения государственных (муниципальных) нужд		240	x	5 540 998,97	4 116 265,46	-	-	-	4 116 265,46	1 424 733,51
Прочая закупка товаров, работ и услуг для обеспечения государственных (муниципальных) нужд		244	226	4 903 814,54	3 798 346,84	-	-	-	3 798 346,84	1 105 467,70

Прочая закупка товаров, работ и услуг для обеспечения государственных (муниципальных) нужд		244	341	34 323,66	-	-	-	-	-	34 323,66
Прочая закупка товаров, работ и услуг для обеспечения государственных (муниципальных) нужд		244	346	466 757,20	287 083,62	-	-	-	287 083,62	179 673,58
Прочая закупка товаров, работ и услуг для обеспечения государственных (муниципальных) нужд		244	345	89 845,18	-	-	-	-	-	89 845,18
Прочая закупка товаров, работ и услуг для обеспечения государственных (муниципальных) нужд		244	310	43 368,39	29 200,00	-	-	-	29 200,00	14 168,39
Прочая закупка товаров, работ и услуг для обеспечения государственных (муниципальных) нужд		244	223	200,00	145,00	-	-	-	145,00	55,00
Закупка энергетических ресурсов		247	223	2 690,00	1 490,00	-	-	-	1 490,00	1 200,00
Результат исполнения бюджета (дефицит/профицит)	450	x	x	-	810 276,99	-	-	-	810 276,99	x

3. Источники финансирования дефицита средств учреждения

Наименование показателя	Код строки	Код аналитики	Утверждено плановых назначений	Исполнено плановых назначений					Сумма отклонения
				через лицевые счета	через банковские счета	через кассу учреждения	некассовыми операциями	итого	
1	2	3	4	5	6	7	8	9	10
Источники финансирования дефицита средств - всего (стр. 520 + стр. 590+ стр. 620 + стр. 700 + стр. 730 + стр. 820 + стр. 830)	500	x	-	-810 276,99	-	-	-	-810 276,99	810 276,99
в том числе:									
Внутренние источники	520	x	-	-	-	-	-	-	-
из них:									
Движение денежных средств	590		-	-	-	-	-	-	-
поступление денежных средств прочие	591	510	-	-	-	-	-	-	-
выбытие денежных средств	592	610	-	-	-	-	-	-	-
Внешние источники	620	x	-	-	-	-	-	-	-
из них:									
Изменение остатков средств	700	x	-	-1 153 432,38	-	-	x	-1 153 432,38	1 153 432,38
увеличение остатков средств, всего	710	510	x	-6 926 170,70	-	-	x	-6 926 170,70	x
уменьшение остатков средств, всего	720	610	x	5 772 738,32	-	-	x	5 772 738,32	x
Изменение остатков по внутренним оборотам средств учреждения	730	x	x	-	-	-	x	-	x
в том числе:									
увеличение остатков средств учреждения	731	510	x	-	-	-	x	-	x
уменьшение остатков средств учреждения	732	610	x	-	-	-	x	-	x
Изменение остатков по внутренним расчетам	820	x	-	-	-	-	-	-	-
в том числе:									
увеличение остатков по внутренним расчетам (Кт 030404510)	821		-	-	-	-	-	-	-
уменьшение остатков по внутренним расчетам (Дт 030404610)	822		-	-	-	-	-	-	-
Изменение остатков расчетов по внутренним привлечением средств	830	x	-	343 155,39	-	-	-	343 155,39	-343 155,39
в том числе:									
увеличение расчетов по внутреннему привлечению остатков средств (Кт 030406000)	831		-	343 155,39	-	-	-	343 155,39	-343 155,39
уменьшение расчетов по внутреннему привлечению остатков средств (Дт 030406000)	832		-	-	-	-	-	-	-

4. Сведения о возвратах остатков субсидий и расходов прошлых лет

Наименование показателя	Код строки	Код аналитики	Исполнено плановых назначений				
			через лицевые счета	через банковские счета	через кассу учреждения	некассовыми операциям	Итого
Возвращено остатков субсидий прошлых лет, всего	910	X	-	-	-	-	-
Возвращено расходов прошлых лет, всего	950		-	-	-	-	-

Руководитель

(подпись)

Михайлова Т.В.

(расшифровка подписи)

Главный бухгалтер

(подпись)

Харашова АИ

(расшифровка подписи)

Руководитель финансово-экономической службы

(подпись)

(расшифровка подписи)

Централизованная бухгалтерия

(наименование, ОГРН, ИНН, КПП, местонахождение)

Руководитель

(Уполномоченное лицо)

(должность)

(подпись)

(расшифровка подписи)

Исполнитель
(должность)

(подпись)

(расшифровка подписи)

(телефон, e-mail)

" ____ " _____ 20 ____ г.

**ОТЧЕТ
ОБ ИСПОЛНЕНИИ УЧРЕЖДЕНИЕМ ПЛАНА ЕГО ФИНАНСОВО-ХОЗЯЙСТВЕННОЙ ДЕЯТЕЛЬНОСТИ**

на 1 января 2022 г.

Учреждение МБДОУ «Детский сад №127 «Друзья»
 Обособленное подразделение _____
 Учредитель _____
 Наименование органа, осуществляющего полномочия учредителя _____
 Вид финансового обеспечения (деятельности) Субсидии на выполнение государственного (муниципального) задания
 Периодичность: квартальная, годовая
 Единица измерения: руб

	КОДЫ
Форма по ОКУД	0503737
Дата	01.01.2022
по ОКПО	44413269
по ОКТМО	92730000
по ОКПО	
Глава по БК	000
по ОКЕИ	383

1. Доходы учреждения

Наименование показателя	Код строки	Код аналитики	Утверждено плановых назначений	Исполнено плановых назначений					Сумма отклонения
				через лицевые счета	через банковские счета	через кассу учреждения	некассовыми операциями	итого	
1	2	3	4	5	6	7	8	9	10
Доходы - всего	010		24 858 404,18	24 438 411,01	-	-	-	24 438 411,01	419 993,17
Доходы от собственности	030	120	x	x	x	x	x	x	x
Доходы от оказания платных услуг (работ) и компенсации затрат	040	130	24 858 404,18	24 438 411,01	-	-	-	24 438 411,01	419 993,17
Штрафы, пени, неустойки, возмещения ущерба	050	140	-	-	-	-	-	-	-
Безвозмездные денежные поступления	060	150	x	x	x	x	x	x	x
Доходы от выбытия нефинансовых активов	090	400	x	x	x	x	x	x	x
в том числе:									
от выбытий основных средств	092	410	x	x	x	x	x	x	x
от выбытий нематериальных активов	093	420	x	x	x	x	x	x	x
от выбытий непроизведенных активов	094	430	x	x	x	x	x	x	x
от выбытий материальных запасов	095	440	x	x	x	x	x	x	x
Прочие доходы	100	180	x	x	x	x	x	x	x

2. Расходы учреждения

Наименование показателя	Код строки	Код аналитики	КОСГУ	Утверждено плановых назначений	Исполнено плановых назначений					Сумма отклонения
					через лицевые счета	через банковские счета	через кассу учреждения	некассовыми операциями	итого	
1	2	3	3 1	4	5	6	7	8	9	10
Расходы - всего	200	x	x	25 161 533,86	24 362 919,92	-	-	-	24 362 919,92	798 613,94
в том числе:	210									
Расходы на выплаты персоналу в целях обеспечения выполнения функций государственными (муниципальными) органами, казенными учреждениями, органами управления государственными внебюджетными фондами		100	x	19 147 659,21	18 971 333,75	-	-	-	18 971 333,75	176 325,46
Расходы на выплаты персоналу казенных учреждений		110	x	19 147 659,21	18 971 333,75	-	-	-	18 971 333,75	176 325,46
Фонд оплаты труда учреждений		111	211	14 389 981,38	14 258 145,91	-	-	-	14 258 145,91	131 835,47
Фонд оплаты труда учреждений		111	266	20 000,00	9 189,27	-	-	-	9 189,27	10 810,73
Взносы по обязательному социальному страхованию на выплаты по оплате труда работников и иные выплаты работникам учреждений		119	213	4 737 677,83	4 703 998,57	-	-	-	4 703 998,57	33 679,26
Закупка товаров, работ и услуг для обеспечения государственных (муниципальных) нужд		200	x	2 946 597,68	2 324 309,20	-	-	-	2 324 309,20	622 288,48
Иные закупки товаров, работ и услуг для обеспечения государственных (муниципальных) нужд		240	x	2 946 597,68	2 324 309,20	-	-	-	2 324 309,20	622 288,48
Прочая закупка товаров, работ и услуг для обеспечения государственных (муниципальных) нужд		244	221	52 960,91	44 767,38	-	-	-	44 767,38	8 193,53

Прочая закупка товаров, работ и услуг для обеспечения государственных (муниципальных) нужд	244	223	183 761,87	148 481,21	-	-	-	148 481,21	35 280,66
Прочая закупка товаров, работ и услуг для обеспечения государственных (муниципальных) нужд	244	226	530 488,56	323 267,52	-	-	-	323 267,52	207 221,04
Прочая закупка товаров, работ и услуг для обеспечения государственных (муниципальных) нужд	244	225	104 715,42	104 715,42	-	-	-	104 715,42	-
Прочая закупка товаров, работ и услуг для обеспечения государственных (муниципальных) нужд	244	346	5 226,60	4 110,00	-	-	-	4 110,00	1 116,60
Прочая закупка товаров, работ и услуг для обеспечения государственных (муниципальных) нужд	244	310	33 524,08	32 190,50	-	-	-	32 190,50	1 333,58
Закупка энергетических ресурсов	247	223	2 035 920,24	1 666 777,17	-	-	-	1 666 777,17	369 143,07
Иные бюджетные ассигнования	800	x	3 067 276,97	3 067 276,97	-	-	-	3 067 276,97	-
Уплата налогов, сборов и иных платежей	850	x	3 067 276,97	3 067 276,97	-	-	-	3 067 276,97	-
Уплата налога на имущество организаций и земельного налога	851	291	2 831 953,93	2 831 953,93	-	-	-	2 831 953,93	-
Уплата иных платежей	853	241	235 323,04	235 323,04	-	-	-	235 323,04	-
Результат исполнения бюджета (дефицит/профицит)	450	x	-303 129,68	75 491,09	-	-	-	75 491,09	x

3. Источники финансирования дефицита средств учреждения

Наименование показателя	Код строки	Код аналитики	Утверждено плановых назначений	Исполнено плановых назначений					Сумма отклонения
				через лицевые счета	через банковские счета	через кассу учреждения	некассовыми операциями	итого	
1	2	3	4	5	6	7	8	9	10
Источники финансирования дефицита средств - всего (стр. 520 + стр. 590+ стр. 620 + стр. 700 + стр. 730 + стр. 820 + стр. 830)	500	x	303 129,68	-75 491,09	-	-	-	-75 491,09	378 620,77
в том числе:									
Внутренние источники	520	x	-	-	-	-	-	-	-
из них:									
Движение денежных средств	590		-	1 152,72	-	-	-	1 152,72	-1 152,72
поступление денежных средств прочие	591	510	-	1 152,72	-	-	-	1 152,72	-1 152,72
выбытие денежных средств	592	610	-	-	-	-	-	-	-
Внешние источники	620	x	x	x	x	x	x	x	x
Изменение остатков средств	700	x	303 129,68	266 511,58	-	-	x	266 511,58	36 618,10
увеличение остатков средств, всего	710	510	x	-24 999 210,84	-	-	x	-24 999 210,84	x
уменьшение остатков средств, всего	720	610	x	25 265 722,42	-	-	x	25 265 722,42	x
Изменение остатков по внутренним оборотам средств учреждения	730	x	x	-	-	-	x	-	x
в том числе:									
увеличение остатков средств учреждения	731	510	x	-	-	-	x	-	x
уменьшение остатков средств учреждения	732	610	x	-	-	-	x	-	x
Изменение остатков по внутренним расчетам	820	x	-	-	-	-	-	-	-
в том числе:									
увеличение остатков по внутренним расчетам (Кт 030404510)	821		-	-	-	-	-	-	-
уменьшение остатков по внутренним расчетам (Дт 030404610)	822		-	-	-	-	-	-	-
Изменение остатков расчетов по внутренним привлечением средств	830	x	-	-343 155,39	-	-	-	-343 155,39	343 155,39
в том числе:									
увеличение расчетов по внутреннему привлечению остатков средств (Кт 030406000)	831		-	-	-	-	-	-	-

**ОТЧЕТ
ОБ ИСПОЛНЕНИИ УЧРЕЖДЕНИЕМ ПЛАНА ЕГО ФИНАНСОВО-ХОЗЯЙСТВЕННОЙ ДЕЯТЕЛЬНОСТИ**

на 1 января 2022 г.

Учреждение МБДОУ «Детский сад №127 «Друзья»
 Обособленное подразделение _____
 Учредитель _____
 Наименование органа, осуществляющего полномочия учредителя _____
 Вид финансового обеспечения (деятельности) Субсидии на иные цели
 Периодичность: квартальная, годовая _____
 Единица измерения: руб _____

	КОДЫ
Форма по ОКУД	0503737
Дата	01.01.2022
по ОКПО	44413269
по ОКТМО	92730000
по ОКПО	
Глава по БК	000
по ОКЕИ	383

1. Доходы учреждения

Наименование показателя	Код строки	Код аналитики	Утверждено плановых назначений	Исполнено плановых назначений					Сумма отклонения
				через лицевые счета	через банковские счета	через кассу учреждения	некассовыми операциями	итого	
1	2	3	4	5	6	7	8	9	10
Доходы - всего	010		356 688,26	356 688,26	-	-	-	356 688,26	-
Доходы от собственности	030	120	x	x	x	x	x	x	x
Доходы от оказания платных услуг (работ) и компенсации затрат	040	130	-	-	-	-	-	-	-
Штрафы, пени, неустойки, возмещения ущерба	050	140	x	x	x	x	x	x	x
Безвозмездные денежные поступления	060	150	356 688,26	356 688,26	-	-	-	356 688,26	-
Доходы от выбытия нефинансовых активов	090	400	x	x	x	x	x	x	x
в том числе:									
от выбытий основных средств	092	410	x	x	x	x	x	x	x
от выбытий нематериальных активов	093	420	x	x	x	x	x	x	x
от выбытий произведенных активов	094	430	x	x	x	x	x	x	x
от выбытий материальных запасов	095	440	x	x	x	x	x	x	x
Прочие доходы	100	180	-	-	-	-	-	-	-

2. Расходы учреждения

Наименование показателя	Код строки	Код аналитики	КОСГУ	Утверждено плановых назначений	Исполнено плановых назначений				Сумма отклонения	
					через лицевые счета	через банковские счета	через кассу учреждения	некассовыми операциями		
1	2	3	3 1	4	5	6	7	8	9	10
Расходы - всего	200	x	x	356 688,26	290 688,26	-	-	-	290 688,26	66 000,00
в том числе:	210									
Закупка товаров, работ и услуг для обеспечения государственных (муниципальных) нужд		200	x	356 688,26	290 688,26	-	-	-	290 688,26	66 000,00
Иные закупки товаров, работ и услуг для обеспечения государственных (муниципальных) нужд		240	x	356 688,26	290 688,26	-	-	-	290 688,26	66 000,00
Прочая закупка товаров, работ и услуг для обеспечения государственных (муниципальных) нужд		244	226	270 738,26	270 738,26	-	-	-	270 738,26	-
Прочая закупка товаров, работ и услуг для обеспечения государственных (муниципальных) нужд		244	225	66 000,00	-	-	-	-	-	66 000,00
Прочая закупка товаров, работ и услуг для обеспечения государственных (муниципальных) нужд		244	349	19 950,00	19 950,00	-	-	-	19 950,00	-
Результат исполнения бюджета (дефицит/профицит)	450	x	x	-	66 000,00	-	-	-	66 000,00	x

3. Источники финансирования дефицита средств учреждения


Наименование показателя	Код строки	Код аналитики	Утверждено плановых назначений	Исполнено плановых назначений					Сумма отклонения
				через лицевые счета	через банковские счета	через кассу учреждения	некассовыми операциями	итого	
1	2	3	4	5	6	7	8	9	10
Источники финансирования дефицита средств - всего (стр. 520 + стр. 590+ стр. 620 + стр. 700 + стр. 730 + стр. 820 + стр. 830)	500	x	-	-66 000,00	-	-	-	-66 000,00	66 000,00
в том числе:									
Внутренние источники	520	x	-	-	-	-	-	-	-
из них:									
Движение денежных средств	590		-	-	-	-	-	-	-

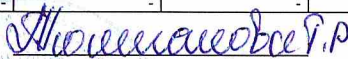
поступление денежных средств прочие	591	510	-	-	-	-	-	-	-	-
выбытие денежных средств	592	610	-	-	-	-	-	-	-	-
Внешние источники	620	x	x	x	x	x	x	x	x	x
Изменение остатков средств	700	x	-	-66 000,00	-	-	x	-66 000,00	66 000,00	-
увеличение остатков средств, всего	710	510	x	-356 688,26	-	-	x	-356 688,26	x	-
уменьшение остатков средств, всего	720	610	x	290 688,26	-	-	x	290 688,26	x	-
Изменение остатков по внутренним оборотам средств учреждения	730	x	x	-	-	-	x	-	x	-
в том числе:										
увеличение остатков средств учреждения	731	510	x	-	-	-	x	-	x	-
уменьшение остатков средств учреждения	732	610	x	-	-	-	x	-	x	-
Изменение остатков по внутренним расчетам	820	x	-	-	-	-	-	-	-	-
в том числе:										
увеличение остатков по внутренним расчетам (Кт 030404510)	821		-	-	-	-	-	-	-	-
уменьшение остатков по внутренним расчетам (Дт 030404610)	822		-	-	-	-	-	-	-	-
Изменение остатков расчетов по внутренним привлечением средств	830	x	-	-	-	-	-	-	-	-
в том числе:										
увеличение расчетов по внутреннему привлечению остатков средств (Кт 030406000)	831		-	-	-	-	-	-	-	-
уменьшение расчетов по внутреннему привлечению остатков средств (Дт 030406000)	832		-	-	-	-	-	-	-	-

4. Сведения о возвратах остатков субсидий и расходов прошлых лет

Наименование показателя	Код строки	Код аналитики	Исполнено плановых назначений				Итого
			через лицевые счета	через банковские счета	через кассу учреждения	некассовыми операциями	
Возвращено остатков субсидий прошлых лет, всего	910	x	-	-	-	-	-
Возвращено расходов прошлых лет, всего	950		-	-	-	-	-


Руководитель


(подпись)

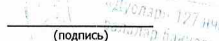

(расшифровка подписи)


Главный бухгалтер


(подпись)



(расшифровка подписи)

Руководитель финансово-экономической службы


(подпись)


(расшифровка подписи)

Централизованная бухгалтерия


(наименование, ОГРН, ИНН, КПП, местонахождение)

Руководитель

(Уполномоченное лицо) _____
(должность)

(подпись) (расшифровка подписи)

Исполнитель
(должность)

(подпись) (расшифровка подписи)

(телефон, e-mail)

" ____ " _____ 20 ____ г.